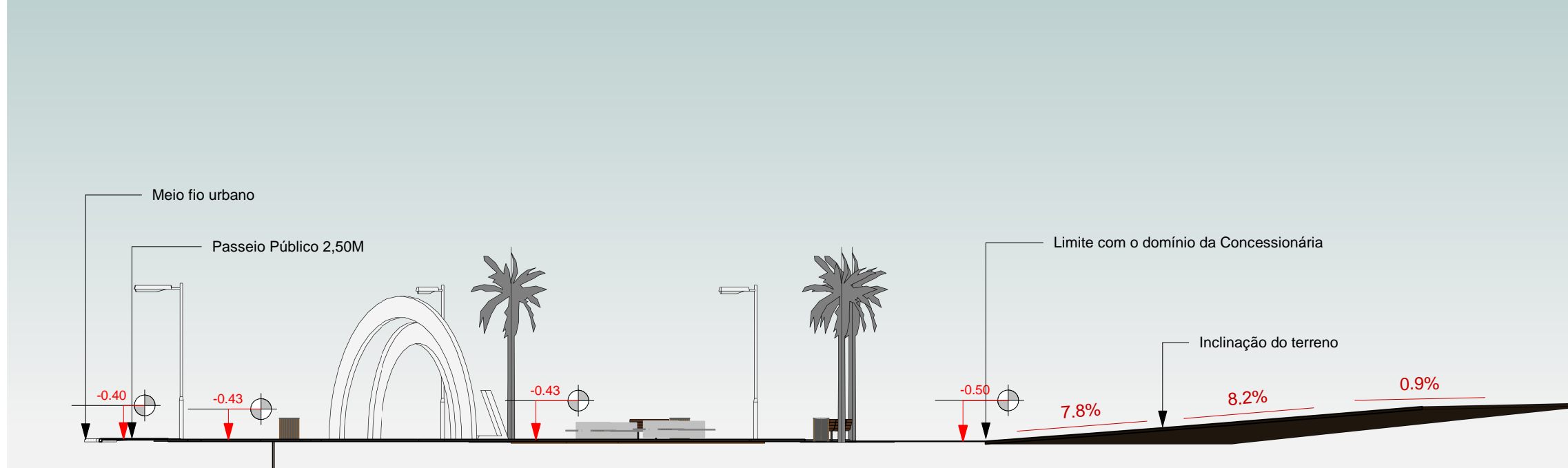
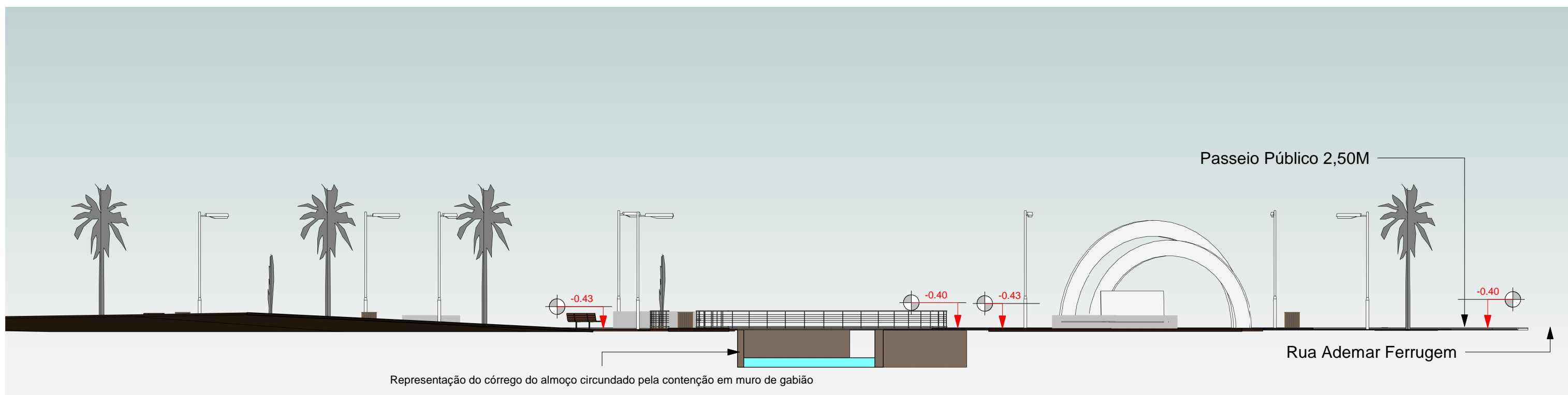



1 Planta baixa
1 : 200



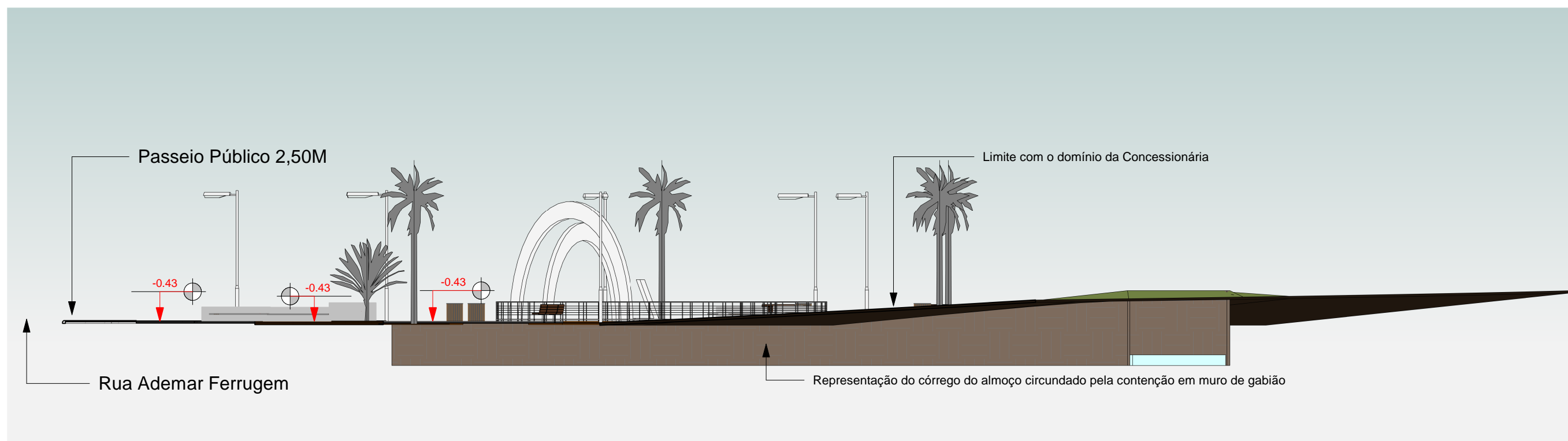
3 Vista Frontal
1 : 200



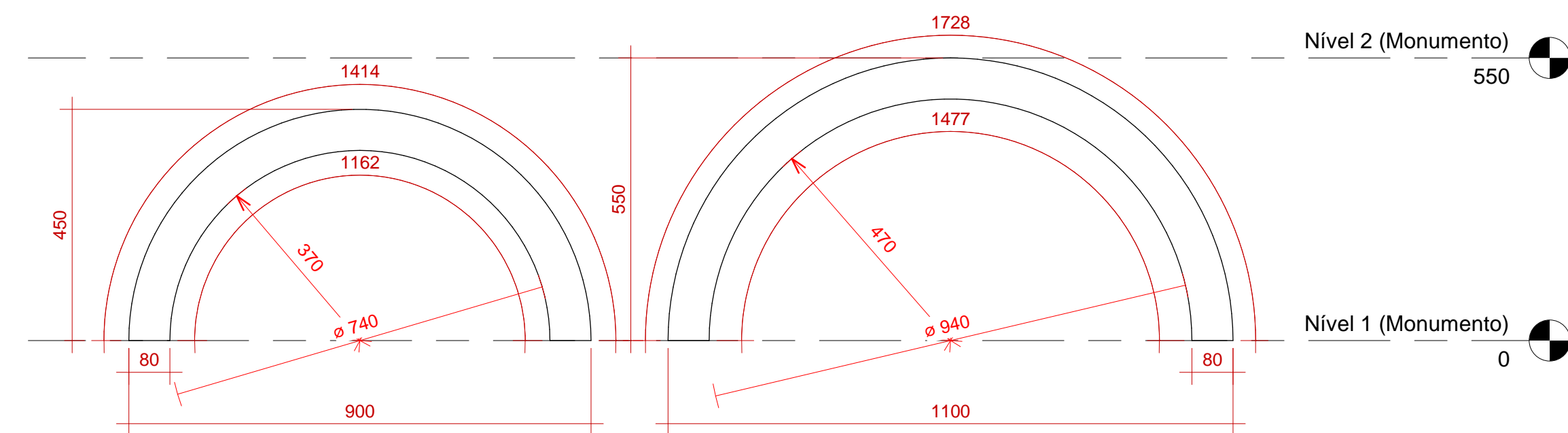
AA
1 : 200



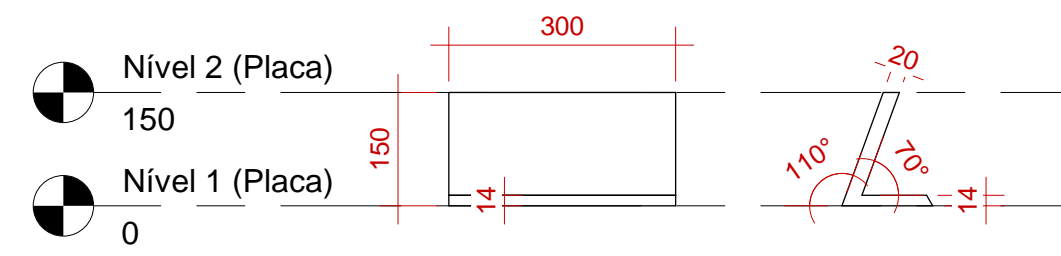
4 Vista Posterior
1 : 200



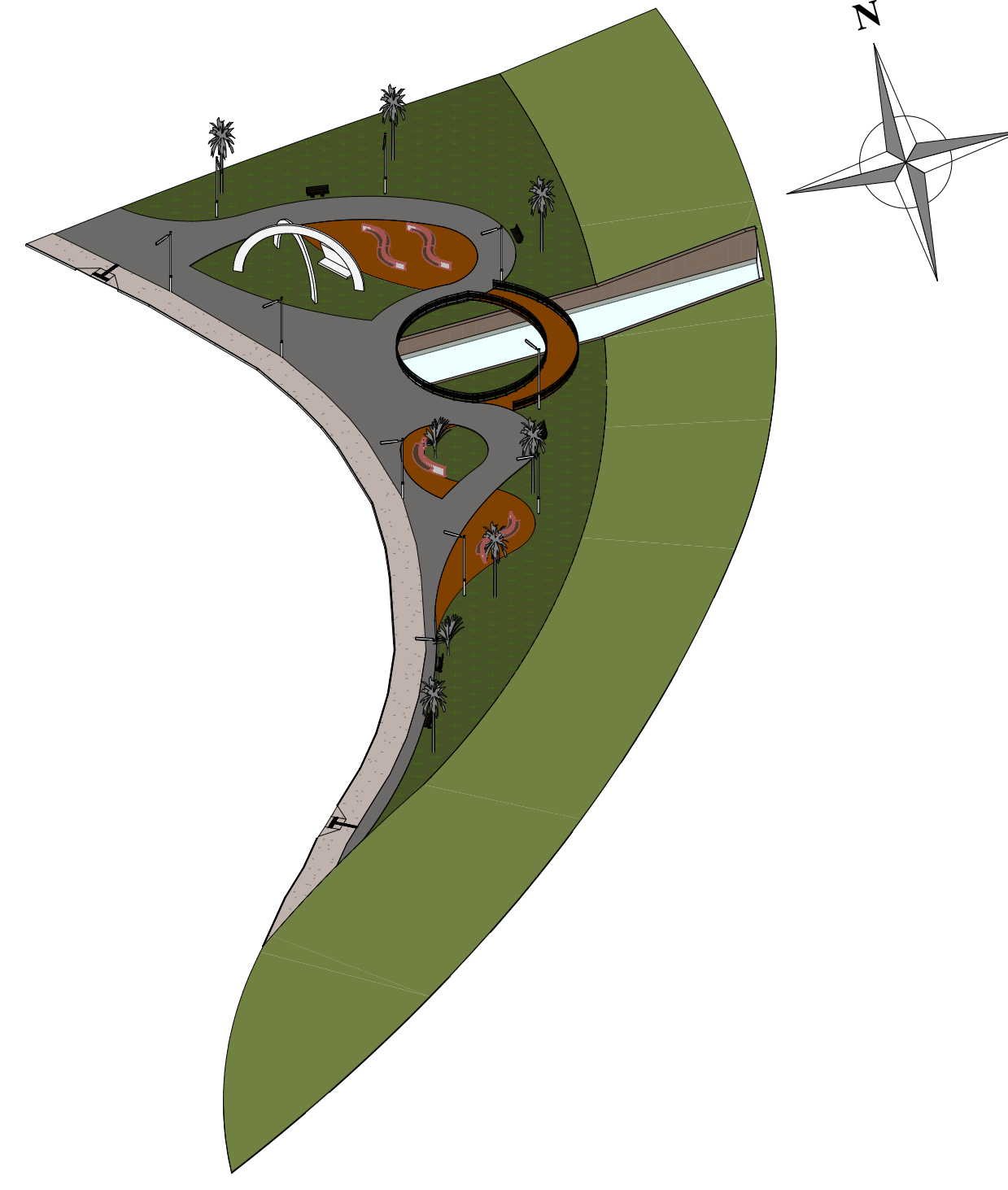
BB CORTE BB
1 : 200



6 Detalhamento Monumento
1 : 100



5 Detalhamento Placa
1 : 100



2 Humanização

LEGENDA

- PISO EM CONCRETO SEM IMPERMEABIL. ILUST. DIFERENCIADO DA CALÇADA
- LADRILHO HIDRAULICO COR NATURAL MADEIRA (SEM LÁSTICO)
- GRAMA ESMERALDA

Legenda Revestimentos

1 : 50

TABELA DE MOBILIÁRIO AUXILIAR	
Marca de tipo	Tipo
LX1	LIXEIRA METÁLICA DUPLA, CAPACIDADE DE 60 L, EM TUBO DE AÇO CARBONO E CESTOS EM CHAPA DE AÇO COM PINTURA ELETROSTÁTICA
LX1: 6	
Piso tátil alerta	Alerta
Piso tátil alerta: 12	
Piso tátil direcional	Direcional
Piso tátil direcional: 16	
Total geral: 34	

TABELA DE LUMINÁRIAS		
Marca de tipo	Tipo	Lâmpada
PL46	Poste de aço galvanizado - SIMPLES, CIRCULAR, RETO	Projetores LED 98 W até 137 W cada
PL46	Poste de aço galvanizado - SIMPLES, CIRCULAR, RETO	Projetores LED 98 W até 137 W cada
PL46	Poste de aço galvanizado - SIMPLES, CIRCULAR, RETO	Projetores LED 98 W até 137 W cada
PL46	Poste de aço galvanizado - SIMPLES, CIRCULAR, RETO	Projetores LED 98 W até 137 W cada
PL46	Poste de aço galvanizado - SIMPLES, CIRCULAR, RETO	Projetores LED 98 W até 137 W cada
PL46	Poste de aço galvanizado - SIMPLES, CIRCULAR, RETO	Projetores LED 98 W até 137 W cada
PL46	Poste de aço galvanizado - SIMPLES, CIRCULAR, RETO	Projetores LED 98 W até 137 W cada
PL46	Poste de aço galvanizado - SIMPLES, CIRCULAR, RETO	Projetores LED 98 W até 137 W cada
PL46	Poste de aço galvanizado - SIMPLES, CIRCULAR, RETO	Projetores LED 98 W até 137 W cada
PL46	Poste de aço galvanizado - SIMPLES, CIRCULAR, RETO	Projetores LED 98 W até 137 W cada
Total geral: 10		



TABELA DE VEGETAÇÃO		
Marca de tipo	Família e tipo	Tipo
AVT1	RPC Árvore - Tropical: Palmeira real - Médio porte	Palmeira real - Médio porte
AVT1	RPC Árvore - Tropical: Palmeira real - Médio porte	Palmeira real - Médio porte
AVT1	RPC Árvore - Tropical: Palmeira real - Médio porte	Palmeira real - Médio porte
AVT1	RPC Árvore - Tropical: Palmeira real - Médio porte	Palmeira real - Médio porte
AVT1	RPC Árvore - Tropical: Palmeira real - Médio porte	Palmeira real - Médio porte
AVT1	RPC Árvore - Tropical: Palmeira real - Médio porte	Palmeira real - Médio porte
6		
AVT2	RPC Árvore - Tropical: Palmeira leque (Licuala) - Pequeno porte	Palmeira leque (Licuala) - Pequeno porte
AVT2	RPC Árvore - Tropical: Palmeira leque (Licuala) - Pequeno porte	Palmeira leque (Licuala) - Pequeno porte
2		
Total geral: 8		

CARIMBO DE APROVAÇÕES :

PRACA CÔRREGO DO ALMOÇO

TIPO DE USO :		PRACA CÔRREGO DO ALMOÇO	
ENDERECO DA OBRA : RUA ADEMAR FERRUGEM COM O PROLONGAMENTO DA AV. NICOLAU ABRÃO, 22º ÁREA, CATALÃO-GOÍAS		PRÓPRIETÁRIO (A) :	
PREFEITURA MUNICIPAL DE CATALÃO		CNPJ: 01.555.643/0001-50	
AUTOR DO PROJETO :		Nº DA PRANCHETA	
LEONARDO MARTINS DE CASTRO TEIXEIRA		01/01	
RESPONSÁVEL TÉCNICO :		CREA: 7455-DIGO	
LEONARDO MARTINS DE CASTRO TEIXEIRA		CREA: 7455-DIGO	
DESCRIÇÃO :		ÁREAS :	
- PLANTA BAIXA		TERRENO2.150,00 m²	
- CORTE AA e BB		ÁREA TOTAL EDIFICADA2.150,00 m²	
- VISTAS		TAXA DE OCUPAÇÃO70,00%	
- COBERTURA		TAXA DE PERMEABILIDADE45,05%	
- SITUAÇÃO			
- 3D			
ESCALA :		REVISÃO :	
Indicadas		Rev. 01	
DATA :		DESENHO :	
ABRIL / 2023			